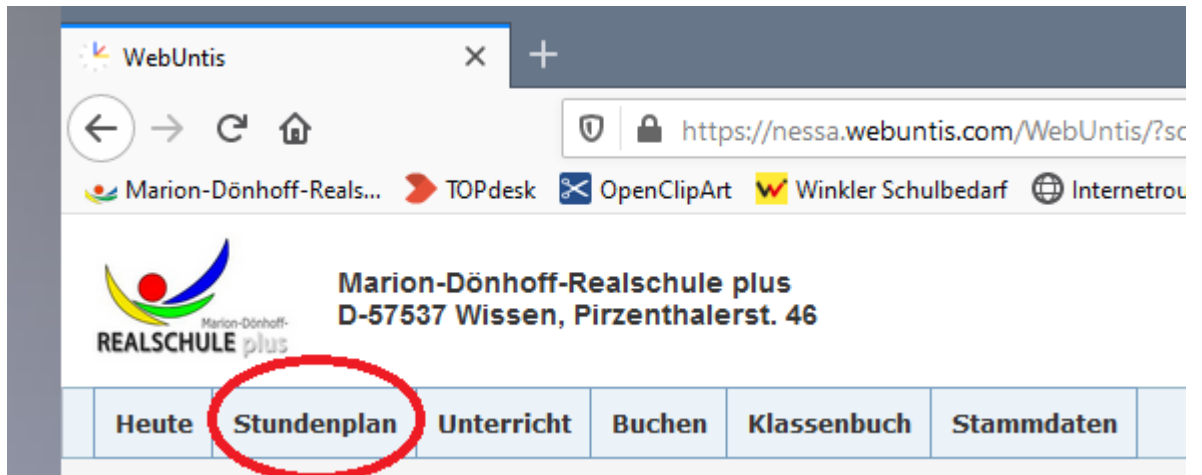
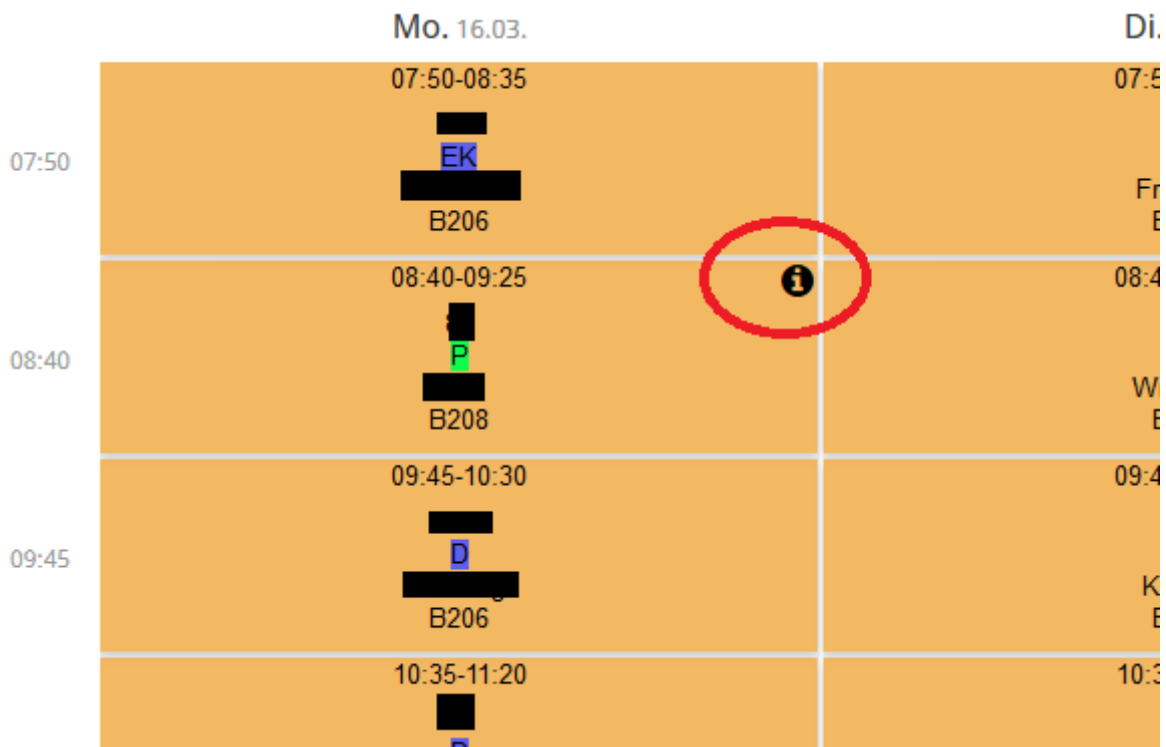


Dateien mit Arbeitsaufträgen in WebUntis herunterladen

1. In WebUntis am Computer anmelden
<https://nessa.webuntis.com/WebUntis/?school=mdrsp-wissen#/basic/main>
2. Eigenen Stundenplan öffnen



3. Stunde anklicken → An dem kleinen „i“ erkennt ihr, dass Informationen zur Stunde vorhanden sind.



The screenshot shows a lesson plan grid for Monday, 16.03. The grid has time slots on the left and days of the week on the top. The lesson plan is as follows:

	Mo. 16.03.	Di.
07:50	07:50-08:35 E B206	07:50-08:35 Fr E
08:40	08:40-09:25 P B208	08:40-09:25 W E
09:45	09:45-10:30 D B206	09:45-10:30 K E
10:35	10:35-11:20 D	10:35-11:20

An information icon (a small 'i' in a circle) is circled in red in the cell for the 08:40-09:25 slot on Monday.

4. Das Feld „Infos zur Unterrichtsstunde“ anklicken → jetzt könnt ihr die Datei(en) neben der Büroklammer finden.


Mo.16.03.2020, 08:40 - 09:25 Klasse:



08:40 - 09:25 Physik -



Unterricht

 Info zur Unterrichtsstunde

Physik



8



B208



 Auftrag1-8 .pdf