

# Wochenplan Klasse 7a vom 04.05 – 08.05.2020



Liebe Schülerinnen und Schüler,

auch wenn ihr es kaum glauben mögt, aber eure Lehrer vermissen euch! Deshalb würde ich mich sehr über Fotos von euch in eurem „Homeoffice“ freuen. Egal, ob beim Lesen der Lektüre in der Sonne, beim fleißigen Arbeiten am Schreibtisch oder beim Bauen des Insektenhotels. Ich freue mich über jedes einzelne Foto, das ihr mir schickt! Diese Fotos würden wir dann gerne auch auf Facebook und auf unserer Homepage zeigen, damit alle sehen können, wie fleißig ihr seid!

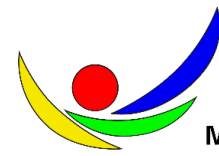
Schickt die Fotos einfach an meine E-Mail-Adresse: [Nicole\\_kraemer@t-online](mailto:Nicole_kraemer@t-online).

wenn ihr eine Rückmeldung zu den Aufgaben möchtet, schickt bitte eure Lösungen bis zum **08.05.2020** an den jeweiligen Fachlehrer!

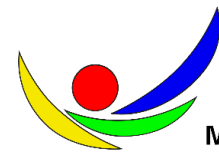
Liebe Grüße und bleibt gesund

Nicole Krämer

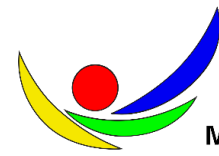
Deutsch	<b><u>Daueraufgabe:</u></b>			
	<ul style="list-style-type: none"><li>• Erstelle ein Deckblatt mit dem Titel und Autor des Buches, deinem Namen und einem selbst gemalten/gezeichneten Bild. (Das kannst du schon vor Eintreffen der Lektüre machen!)</li><li>• Lies die Lektüre.</li><li>• Besorge dir einen Schnellhefter für die Aufgabe zum Buch.</li><li>• Markiere beim Lesen wichtige Inhalte mit einem Textmarker und mache dir Randbemerkungen mit dem Bleistift, um Inhalte schneller wieder zu finden. z.B. alle Hauptpersonen und was du über sie erfährst. (Du kannst auch verschiedene Farben verwenden)</li><li>• Führe beim Lesen eine Schikanen-Tabelle. Diese sollte folgendermaßen aussehen:</li></ul>			
	<b>Seite</b>	<b>betroffene Person(en)</b>	<b>Art der Schikane</b>	<b>Level (1-10)</b>
	S. 23	wahrscheinlich Lauren	Sie wird von Sandy des Diebstahls bezichtigt.	2
	S. 30 ff	Michael Bailey	Beschimpfungen: er stinkt, trägt ärmliche Klamotten; Verstecken ekelhafter Dinge in seinem Pult	4
	...			



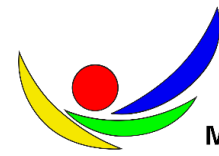
<p>Mathematik</p>	<p><b>Thema: Zuordnungen und Schaubilder (Buch, Seite 120)</b></p> <p>1. Erarbeitung:</p> <ul style="list-style-type: none"> <li>• Lies dir die S. 120 gut durch</li> <li>• Übertrage den Merksatz im grünen Kasten in dein Heft</li> </ul> <p><b>Hinweise zum Beispiel S. 120 unten:</b></p> <p>Familie Merker fährt in den Urlaub. Für die Fahrtkosten rechnet sie 180,00 €, für jeden Urlaubstag 120,00 €.</p> <p><b>Aufstellen der Rechenvorschrift:</b> (zur Berechnung der Kosten für x Tage!)</p> <p>Nenne die Anzahl der Tage → x</p> <p>Kosten pro Tag → 120 €</p> <p>Kosten für x Tage → <math>x \cdot 120 \text{ €}</math></p> <p>Hinzu kommen einmalig die Fahrtkosten von 180 € → <math>180 \text{ €} + x \cdot 120 \text{ €}</math> (Kosten für x Tage)</p> <p>Somit ergibt sich folgende Rechenvorschrift zur Berechnung der Kosten für x Tage:</p> <p style="text-align: center;"><b><math>180 + x \cdot 120</math></b></p> <p>Jetzt kannst du für x jede beliebige Zahl (Urlaubstage) einsetzen und erhältst die Gesamtkosten (siehe Tabelle und Schaubild im Buch)</p> <p>2. Übung:</p> <p>Bearbeite auf S. 121, Nr. 4a, Nr. 5 a), b), c) und Nr. 6</p> <p>Hinweis zu Nr. 5: Stelle zuerst die Rechenvorschrift auf und berechne dann die Kosten für die einzelnen Familien in Teil a) und b).</p> <p>In Teil c) musst du eine neue Rechenvorschrift für die Abwasserkosten aufstellen.</p> <p><b>E-Mail: Nicole_Kraemer@t-online.de</b></p>
<p>Physik</p>	<p><b>Thema: Das Reflexionsgesetz (Buch, S. 54)</b></p> <p>1) Schau dir zum Einstieg das Video in folgendem Link an:  <a href="https://www.youtube.com/watch?v=SvugaS19kGE">https://www.youtube.com/watch?v=SvugaS19kGE</a></p> <p>2) Lies dir im Buch die Seite 54 gut durch.</p> <p>3) Übernimm den Kasten „Reflexionsgesetz“ in dein Heft.</p> <p>4) Bearbeite die Aufgabe 2.</p> <p><b>E-Mail: Nicole_Kraemer@t-online.de</b></p>



<p>Biologie</p>	<p><b>Thema: Verarbeitung der Nahrung (Buch S. 104/105)</b></p> <p>1) Lies dir die Seiten 104 und 105 gut durch.</p> <p>2) Fasse den Weg der Nahrung durch den Körper mit eigenen Worten zusammen. Verwende dabei die folgenden Begriffe: <b>Mund - Speiseröhre - Magen - Zwölffingerdarm - Dünndarm - Darmzotten - Dickdarm - Mastdarm</b></p> <p>3) Schau dir die Dokumentation „Weg der Nahrung durch den Körper“ in folgendem Link an:  <a href="https://www.youtube.com/watch?v=8QCg9-w3X7o">https://www.youtube.com/watch?v=8QCg9-w3X7o</a></p> <p><b>E-Mail: Nicole_Kraemer@t-online.de</b></p>
<p>ITG</p>	<p><b>Thema:</b> Datenverarbeitung in Excel</p> <p><b>Aufgaben:</b> Die Klasse 7a hat ihre Lieblingsspeisen ausgewertet. Demnach essen von 22 SchülerInnen 10 Schüler am liebsten Pizza. 4 essen am liebsten Döner, 3 geben Spaghetti als Lieblingsspeise an, 2 mögen Schnitzel mit Pommes am liebsten, 2 lieben Lasagne und 1 mag besonders gerne Fischstäbchen.</p> <ul style="list-style-type: none"> <li>• Übertrage die Angaben in eine Tabelle</li> <li>• Wähle eine geeignete Diagrammdarstellung und nutze sie zur Darstellung der Lieblingsgerichte.</li> </ul> <p><b>E-Mail:</b> <a href="mailto:schuhdominik@web.de">schuhdominik@web.de</a></p>
<p>Englisch</p>	<p>Hier nochmals meine Adresse: <a href="mailto:poldi21@hotmail.de">poldi21@hotmail.de</a></p> <p><u>Bitte schickt mir eure Ergebnisse in Englisch bis Freitag, den 8.5., zu!!</u></p> <p>Eure Frau Hüsch</p> <p><b>Your tasks for this week:</b></p> <ul style="list-style-type: none"> <li>• Revision Vocabulary Unit 4!</li> <li>• Read p. 72/6, Write down what you think about hunting bears! (50-60 words)</li> <li>• Read p. 127, do nr. 1</li> <li>• Tell me how you feel in Corona time! Are you happy that you don't have to go to school? How do you spend your day? Do you miss your friends? Write about 80 words!</li> </ul>



Geschichte	<p>S.108/109 lesen S.109/1+2</p> <p>Wenn du eine Rückmeldung zu deinen Aufgaben haben möchtest schicke sie an <a href="mailto:steffi.stumpf@googlemail.com">steffi.stumpf@googlemail.com</a></p>
MuK	<p>Sende mir bitte eine E-Mail an die folgende E-Mail-Adresse-Mail, dann schicke ich dir das benötigte Material für diese Woche zu.</p> <p>Verwende den folgenden Betreff: <b>Vorname Nachname, Klasse, MuK, KW19</b></p> <p>E-Mail-Adresse: <a href="mailto:aufgaben.kotteM@web.de">aufgaben.kotteM@web.de</a></p> <p>Eure Ergebnisse sendet ihr bis zum <b>08.05.2020</b> an die selbe E-Mail-Adresse.</p>
TuN	<p>Insekten und vor allem Bienen sind ein wichtiger Faktor in unserem Ökosystem. In deinem nächsten Projekt in TuN wirst du aus diesem Grund ein Insektenhotel bauen.</p> <p>Bevor du loslegst, musst du dich über einige wichtige Punkte informieren:</p> <p>1. Viele Insektenhotels, die du kaufen kannst, sehen sehr schön aus. Sie sind jedoch für Insekten aufgrund der Bauweise oder den verwendeten Materialien leider ungeeignet. Informiere dich bitte auf den folgenden Internetseiten über sinnvolle Materialien und den Aufbau.</p> <p><a href="https://www.lbv.de/ratgeber/lebensraum-garten/insekten-im-garten/insektenhotel-selbst-bauen/">https://www.lbv.de/ratgeber/lebensraum-garten/insekten-im-garten/insektenhotel-selbst-bauen/</a></p> <p><a href="https://www.swr.de/insekten/insektenhotel-so-geht-es-richtig/-/id=22329452/did=23673714/nid=22329452/zxq469/index.html">https://www.swr.de/insekten/insektenhotel-so-geht-es-richtig/-/id=22329452/did=23673714/nid=22329452/zxq469/index.html</a></p> <p><a href="https://peta50plus.de/insektenhotel-bauen/">https://peta50plus.de/insektenhotel-bauen/</a></p> <p><a href="https://www.smarticular.net/insektenhotel-selber-bauen-einfach-kinder-anleitung/">https://www.smarticular.net/insektenhotel-selber-bauen-einfach-kinder-anleitung/</a></p> <p>2. Fertige im Vorfeld einen Plan (Skizze) an, wie dein Werkstück ungefähr aussehen soll. Baue es nicht zu groß, denn es soll in der vorgegebenen Zeit auch umsetzbar sein.</p> <p>Vorgaben: - <b>mindesten</b> 2 verschiedene „Zimmer“ (gerne auch mehr)</p> <p>- die Größe sollte <b>mindestens</b> ca. 20cm x 20cm betragen (die Tiefe ergibt sich aus den „Zimmertypen“)</p>



3. Informiere dich auch darüber, welche Insekten sich in welchem „Zimmer“<sup>Wissen</sup> deines Insektenhotels wohlfühlen und sich einnisten könnten.

Dokumentiere deinen Bau hinsichtlich der verwendeten Materialien, Geräte und eventuell auch mit Fotos von den Bauschritten. Dies erleichtert dir später eine detaillierte Bauanleitung zu schreiben.

Da wir noch nicht wissen, wann der reguläre Schulbetrieb weitergeht, ist der Arbeitsauftrag in TuN für die nächsten 4 Wochen (bis zum 15.05.20) angesetzt. Folgendes sollte nach dieser Zeit vorliegen:

1. Insektenhotel (mindestens 20cm x 20cm) mit mindestens zwei verschiedenen „Zimmern“.
2. Bauanleitung mit genauen Maßen und verwendeten Materialien und Geräten.
3. Im Anhang der Bauanleitung eine kurze Information darüber, welche Insekten sich in welchen Zimmern einnisten können.

Gerne kannst du auch Fotos von deinem Zwischenstand an die entsprechende E-Mail-Adresse senden.

Hr. Holl: [holl@mdrsp.de](mailto:holl@mdrsp.de)

Hr. Kotte: [aufgaben.kotteM@web.de](mailto:aufgaben.kotteM@web.de)

Wir wünschen dir jetzt viel Spaß.

KuT

Hallo ihr Lieben,

ich hoffe, es geht euch gut!?

Hier kommt der nächste Arbeitsauftrag:

Bitte schaut euch folgendes Video auf YouTube an und übt die Atemtechniken mit. Sie sollen dazu dienen, die Stimme sicherer und kraftvoller werden zu lassen, was für Schauspieler sehr wichtig ist!


**YouTube: 3 Atemübungen für eine sichere und kraftvolle Stimme/Doro Plutte**

Schreibt die Anleitungen zu den drei Atemübungen anschließend mit eigenen Worten auf und schickt mir eure Erarbeitung zu!


Wichtig: Sendet eure Arbeitsergebnisse **nur** an folgende E-Mail-Adresse:

[u.hildebrand1@t-online.de](mailto:u.hildebrand1@t-online.de)

Alles Liebe und bleibt gesund!



<p>Informatik</p>	<p>Wir arbeiten weiter mit GIMP</p> <p>Hebe die Heuschrecke hervor:</p> <p><a href="http://gimp-online.com/farbigenes-motiv-auf-grauem-hintergrund/#more-383">http://gimp-online.com/farbigenes-motiv-auf-grauem-hintergrund/#more-383</a></p> <p>Das fertige Bilde schickst du wieder an <a href="mailto:schaufelberger@mdrsp.de">schaufelberger@mdrsp.de</a></p>
<p>Ev. Religion</p>	<p>Viele Menschen sind derzeit in Not, vielleicht kennt ihr auch jemanden. Deshalb beschäftigen wir uns in den kommenden Wochen mit Diakonie.</p> <ul style="list-style-type: none"> <li>• Lies die Textabschnitte auf Seite 86.</li> <li>• Erarbeite die Aufgaben 1-6 schriftlich, in ganzen Sätzen in deinem Heft.</li> </ul> <p>Schicke mir deine Ergebnisse, wie gewohnt an: <a href="mailto:u.kirberger@web.de">u.kirberger@web.de</a></p>
<p>Ethik</p>	<p style="text-align: center;"><b><u>Arbeitsauftrag Ethik, Kl. 7, Fr. Gazozcu</u></b></p> <p style="text-align: center;"><b><u>für den Zeitraum vom 04.05.20 – 08.05.20</u></b></p> <p style="text-align: center;"><b><u>Mail an: <a href="mailto:s.gazozcu@gmail.com">s.gazozcu@gmail.com</a></u></b></p> <ul style="list-style-type: none"> <li>• Buch, S. 152 lesen: „Durch Kaufen die Welt fair-ändern</li> <li>• Aufgabe 1: Recherche auf den angegebenen Internetseiten</li> <li>• Aufgabe 2 folgendermaßen schriftlich bearbeiten: Verfasse ein Flugblatt über ein Produkt z.B. Kaffee, Schokolade, Bananen, Orangensaft oder ein anderes. Informiere damit deine Schule über Fairen Handel.</li> </ul>
<p>Französisch</p>	<ul style="list-style-type: none"> <li>• Lies dir in deinem Buch, Seite 48, Nr. 1 a genau durch und beachte besonders die fettgedruckten Wörter. Fällt dir etwas auf?</li> </ul> <p>Aus welchen Bestandteilen (Verb etc.) setzen sich die fettgedruckten Wörter zusammen? Was könnte das sein? Schreibe die fettgedruckten Wörter sowie deine Erklärung in dein Französischheft.</p> <p>Solltest du Fragen hierzu haben, schreibe mir gerne eine Email.</p> <ul style="list-style-type: none"> <li>• Konjugiere das Verb „avoir“ mit allen Formen in dein Heft. (Hilfe S. 137)</li> <li>• Arbeitsblatt „Passé Composé“: Das Passé Composé ist eine französische Zeitform, wie du sicherlich festgestellt hast. Es entspricht dem Perfekt in der deutschen Sprache und dem Present Perfect in der englischen Sprache. Bearbeite das Arbeitsblatt zum Passé Composé. Falls du Hilfe benötigst, kannst du hier nachschlagen: S.129 in deinem Buch.</li> </ul> <p>Wer eine Rückmeldung für seine Aufträge haben möchte, kann mir eine E-Mail schreiben. <a href="mailto:CM1204@web.de">CM1204@web.de</a></p>



<p>Sport Mädchen</p>	<p>wie letzte Woche: Versuche dich jeden Tag mindestens eine halbe Stunde zu bewegen. Egal, ob mit dem Rad, spazierend oder joggend. Dokumentiere deine Bewegungszeit pro Woche und sende sie mir unter <a href="mailto:eva.delzeit-schule@gmx.de">eva.delzeit-schule@gmx.de</a> zu!</p>
<p>WPF Sport</p>	<ul style="list-style-type: none"> <li>• Erkläre kurz, was bei einer Distorsion, Luxation und Fraktur entsteht?</li> <li>• Erkläre kurz, was ist eine Distension?</li> <li>• Erkläre kurz, was ist eine Kontusion?</li> </ul> <p>Für ein Feedback eine Email an <a href="mailto:teacher-boll@gmx.de">teacher-boll@gmx.de</a> .</p>
<p>HuS</p>	<p style="text-align: center;"><b>Arbeitsauftrag HuS, Klasse 7, Fr. Gazozcu</b></p> <p style="text-align: center;"><b><u>für den Zeitraum vom 04.05.20 – 08.05.20</u></b></p> <p><b>Video an: <a href="mailto:s.gazozcu@gmail.com">s.gazozcu@gmail.com</a></b></p> <ul style="list-style-type: none"> <li>• Buch, S. 91: Bilder zu „Messen und Wiegen“ angucken und verstehen. Text lesen.</li> <li>• Deine Aufgabe: Suche dir einen einfachen Rührkuchen aus Mamas Rezeptbuch oder aus dem Internet aus. Du kannst im Buch auch im Rezeptregister nachschlagen.</li> <li>• Wie ein Blogger/YouTuber: Drehe ein kurzes Video mit deinem Handy, in dem du genau zeigst, wie du die Zutaten abwiegst und abmisst. Du musst dabei nicht sprechen. Es soll unbedingt zu sehen sein, mit welchen Küchengeräten du wiegst und misst und wie viel es ist.</li> <li>• Lasse dir beim Filmen von jemandem helfen. Drehe am besten ganz viele kurze Videoabschnitte und füge sie dann zusammen. Du kannst das Video mit verschiedenen kostenlosen Apps/Programmen zusammenschneiden. Beispiele sind: iMovie, VivaVideo, Windows Movie Maker, DaVinci Resolve, FreeStudio, Free Video Editor, usw.</li> <li>• Füge unbedingt einen Text im Video hinzu, wenn du nicht sprechen möchtest.</li> </ul>
<p>Kath. Religion</p>	<p>Welche wichtige Glaubensbotschaft will uns die Geschichte der Emmausjünger vermitteln?</p> <p>Ist das heute für uns auch von Bedeutung?</p>

Wochenplan Klasse 7a vom 04.05 - 08.05.2020

