

5a Arbeitsplan für die Woche vom 27.04. bis 30.04.2020 *Wissen*

Liebe Schülerinnen und Schüler der Klasse 5a,

auch wenn ihr es kaum glauben mögt, aber eure Lehrer vermissen euch! Deshalb würde ich mich sehr über Fotos von euch in eurem „Homeoffice“ freuen. Egal, ob beim Lesen der Lektüre in der Sonne oder beim fleißigen Arbeiten am Schreibtisch. Ich freue mich über jedes einzelne Foto, das ihr mir schickt! Diese Fotos würden wir dann gerne auch auf Facebook und auf unserer Homepage zeigen, damit alle sehen können, wie fleißig ihr seid!

Schickt die Fotos einfach bis Donnerstag, den 30.04.2020 an meine E-mail-adresse: eva.delzeit-schule@gmx.de

Viele Grüße und bleibt alle gesund!

Eure Frau Delzeit

Deutsch

Deutsch - Teil I: Gilt für die nächsten Wochen 😊

Arbeitsaufträge zur Lektüre „Vorstadtkrokodile“ (Max von der Grün)

- ✓ Besorge dir einen Schnellhefter für die Aufgaben zum Buch. Die Farbe kannst du dir selbst aussuchen.
- ✓ Gestalte ein buntes, selbst gemaltes Deckblatt mit einem Bild, das zum Buch passt und folgenden Inhalten:
 - dein Name,
 - deine Klasse,
 - Titel des Romans -
- ✓ Hefte es anschließend im Schnellhefter ein!
- ✓ Führe beim Lesen ein Lesetagebuch; dabei solltest du auf einem Blatt folgende Tabelle erarbeiten (Querformat + in Stichpunkten!) und im Schnellhefter einheften:

Mein Lesetagebuch

Datum	Seiten	Inhalt	Bemerkungen/Anmerkungen (besondere Ereignisse)

...

- ✓ Markiere beim Lesen wichtige Inhalte mit einem Textmarker und mache dir Randbemerkungen mit dem Bleistift, um Inhalte schneller wiederzufinden.
→ z. B. alle Hauptpersonen und was du über sie erfährst, wichtige Ereignisse wie beispielsweise „die Mutprobe“...

Deutsch - Teil II: Gilt für diese Woche 😊:

Schickt dazu eure Antworten bitte bis Donnerstag (Freitag ist ja Feiertag) an mattusch.mdrsp@gmx.de

Nutze das schöne Wetter und lese, gern auch an der frischen Luft, weiter in unserem Roman „Vorstadtkrokodile“.

Sende mir Ende der Woche ein Foto von der Tabelle (siehe oben) deines Lesetagebuches, aus der ich erkennen kann, wie weit du schon gekommen bist.

Wenn du Lust hast, sende mir doch auch ein Foto von dir beim Lesen. Ich würde mich sehr freuen.

Ich bin schon ganz gespannt darauf, zu sehen, an welchen Plätzen ihr am liebsten lest.

Die Tabelle kannst du handschriftlich aber auch gern am PC ausfüllen.

Ich hoffe, du hast Freude an unserer Lektüre.

Mathematik

Schicke mir deine Lösungen zu: n.walterschen@web.de (Bitte im pdf-Format!!!)

Auch bei Fragen kannst du mir gerne eine Mail schreiben!

Wir starten mit einem neuen Thema!

Ab sofort erledigst du alle Aufgaben wieder in dein Matheheft!

1. a) Schätze die Höhe deiner Zimmertür, die Höhe deines Zimmers, die Länge, deines Mathebuches und die Länge deines Schreibtisches.
Anschließend nimmst du dir einen Zollstock und misst nach. Lagst du richtig? Wie hast du das gemacht? Hast du evtl. mit einer Vergleichsgröße gearbeitet?
Notiere deine Schätzungen und Messungen in dein Mathematikheft! (Überschrift „Schätzen“)
b) Notiere den Merksatz von Seite 148 (ohne Beispiele) und löse S. 48, Nr. 3
2. Schau dir den Merkkasten auf der S. 150 an! Das kommt dir wahrscheinlich bekannt vor! Schreibe den Merkkasten und die Beispiele a) und b) in dein Heft ab!(Überschrift „Geld“)
3. Bearbeite folgende Aufgaben:
S. 150, Nr. 1 und 2
S. 151, Nr. 3 und 4
Nr. 5 orange und Nr. 5 grün
Nr. 6, 7, 8 (alle grün)

Englisch

Hallo Ihr Lieben,

bitte bearbeitet die Aufgaben und macht ein Foto davon oder scannt sie ein. Dieses Foto/Dokument schickt ihr bitte **bis Donnerstag, 30.04.2020** an meine Email-Adresse: Brenner_J@gmx.de

Eure Aufgaben werden nicht benotet. Es ist nur eine Rückmeldung für Euch, ob ihr die Unterrichtsinhalte richtig verstanden habt. Bitte fügt Euren Namen und Eure Klasse mit in die E-Mail, damit ich alle richtig zuordnen kann.

Danke! Bis bald! Liebe Grüße und bleibt gesund! Frau Brenner

Vokabeln:

- Schreibe die Vokabeln auf S. 170 in dein Vokabelheft ab. Das erste Wort ist "jumble sale", das letzte Wort ist „change“
- Lerne die neuen Vokabeln gut auswendig. Wiederhole auch die Vokabeln, die du in den letzten Wochen gelernt hast.

Schreiben

- Schreibe einen kurzen Text (mindestens 50 Wörter) zum Thema: How do charities like Brot für die Welt and Caritas help people? Do you know other charities?
- Sammele Ideen indem du dich über diese und andere Organisation im Internet informierst.

Übungsaufgaben zur Geschichte

- Bearbeite die Aufgaben 18 & 19 auf der Seite 64 in deinem Englischbuch. Schreibe sie in dein „exercise book“.
 - zu Aufgabe 19 b): schreibe einen Dialog für drei Personen (A,B,C) übersetzte hierfür die deutschen Angaben im Buch
- Bearbeite die Aufgabe 3 auf der Seite 67 in deinem Englischbuch. Schreibe einen Dialog. Wenn du kannst, spiel den Dialog mit deinen Geschwistern oder Eltern nach und nimm dich dabei auf.
- Bearbeite die Aufgabe 18 auf der Seite 45 in deinem *workbook*. Benutze hierfür einen Bleistift!

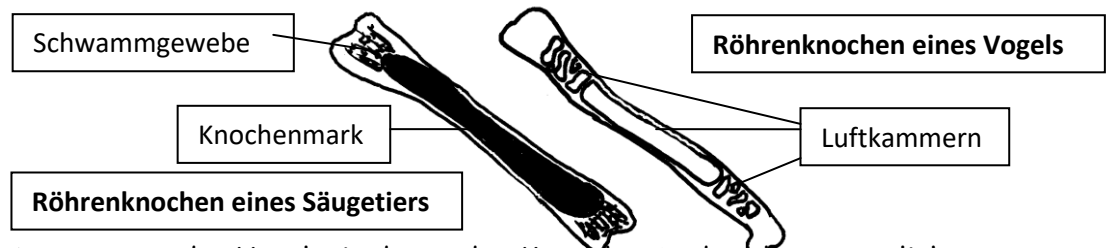
NAWI

Warum können Vögel fliegen?

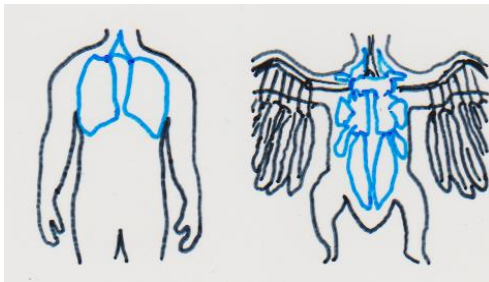
1. Lies im Buch S. 152/ 153 aufmerksam durch!
2. Beantworte die Aufgaben 1)- 4) schriftlich!
3. Vergleiche die in der Tabelle dargestellten Körpergewichte und Körperlängen einheimischer Vögel und Säugetiere miteinander.
Notiere, was du feststellen kannst!

	Körperlänge	Körpergewicht
Feldhase	67 cm	4000g
Stockente	60 cm	1200g
Wildkaninchen	46 cm	1800g
Rabenkrähe	48cm	550g

4. Vergleiche die beiden Längsschnitte der Knochen miteinander. Was stellst du fest?




5. Vergleiche die Atemorgane der Vögel mit denen des Menschen und stelle wesentliche Unterschiede heraus!



6. Atemorgane enthalten Luft. Führe folgenden Versuch durch!

Material: 2 Gläschen mit Verschluss, Eimer oder tiefe Schüssel

Durchführung: Fülle zwei Gläschen mit unterschiedlich viel Wasser, verschließe sie und setze beide Gläschen in einen mit Wasser gefüllten Behälter. Zeichne die Lage der beiden Gläschen in die Abbildung ein!



Vergleiche die Ergebnisse dieses Versuches mit den unterschiedlich großen Atemorganen der Vögel und Menschen.

Eine kurze Erklärung findest du auch unter: Wie fliegt ein Vogel? WOOZLE GOOZLE

<https://www.youtube.com/watch?v=mKFyrWkZ3ts>

Ergebnisse können gerne an: eva.delzeit-schule@gmx.de gesendet werden! Auch Frage werde gerne beantwortet!

Erdkunde

Woche 2

Arbeitsaufträge im Fach Erdkunde für zwei Wochen:

Auch Deutschland hat Anteil an dem Hochgebirge Alpen.

Um die Natur zu schützen, hat man einen Nationalpark gegründet:

den Nationalpark Berchtesgaden.

Aufgaben:

- ✓ Entwickle ein Plakat oder, wenn du dazu mehr Lust hast, eine Präsentation mit PowerPoint oder Prezi zum Thema „Nationalpark Berchtesgaden“.
- ✓ Schicke mir das Foto deines Plakats oder deine Präsentation (am besten als pdf) bitte bis Donnerstag, den 30.04.2020 an die E-Mail-Adresse: mattusch.mdrsp@gmx.de
- ✓ Nutze für deine Recherchen bitte auf jeden Fall folgende Homepages:

<https://www.nationalpark-berchtesgaden.bayern.de/nationalpark/steckbrief/index.htm>

<https://www.berchtesgaden.de/nationalpark>

✓ **Teile dein Plakat bitte in diese Unterpunkte auf:**

1. Was ist ein Nationalpark? (allgemein)
2. Steckbrief des Nationalparks Berchtesgaden
3. Karte von Deutschland, auf der der Nationalpark Berchtesgaden eingezeichnet ist (selbstgemalt oder als Bild aus dem Internet (Quellenangabe bitte nicht vergessen.))
Hierfür musst du selbst eine geeignete Seite im Internet finden.
4. Regeln, die man als Wanderer im Nationalpark Berchtesgaden beachten muss. (Gern mit Bildern, die du auf den angegebenen Internetseiten findest.)
5. Tiere im Nationalpark Berchtesgaden
6. Pflanzen im Nationalpark Berchtesgaden
7. Eigene Gestaltungsideen...
8. Vielleicht magst du an die Nationalparkverwaltung eine E-Mail schreiben und um Material (Karten, Werbung, Bilder,...) bitten, das man dir sicher gern kostenfrei per Post zusendet.
Vergiss dabei nicht, deinen Namen und deine Postadresse anzugeben.

Ev. Religion

Luis möchte seine Freunde und Freundinnen verwöhnen und lädt sie zur selbstgebackenen Salami-Pizza ein. Er will besonders gerecht sein. Gelingt ihm das, wenn

- Paula Vegetarierin ist?
- Fahir Muslim ist?
- Omar fleißig beim Backen mitgeholfen hat?
- Helene gerade vom Handball-Training kommt?
- Tanja gerade zu Hause Mittag gegessen hat?

Wie könnte eine gerechte Aufteilung aussehen, wenn man nach den Bedürfnissen des Einzelnen gehen würde und nicht nach der Größe der Pizzastücke?

Für ein Feedback: holstenkathrin@gmail.com

Ethik

Beschäftige dich mit dem Thema „Naturkatastrophen und fülle die Seite 37 im Arbeitsheft aus

Bei Rückfragen kannst du mir unter folgender Adresse schreiben:

MDR-Kuhlmann@magenta.de

Kath. Religion

Lies Buch Seite 138/139 und beantworte Nr.1.

Sport

Wie letzte Woche:

Versuche dich jeden Tag mindestens eine halbe Stunden draußen zu bewegen. Egal, ob mit dem Rad, spazierend, kletternd oder joggend. Dokumentiere deine Bewegungszeit pro Woche und sende sie mir unter eva.delzeit-schule@gmx.de zu!